

Как задать домашнюю работу

- Перейти на сайт uchi.ru, войти в аккаунт учителя, используя свой логин (Ваша почта) и пароль

Находясь на главном экране, нажать кнопку «Создать задание из карточек»



СОЗДАТЬ ЗАДАНИЕ ИЗ КАРТОЧЕК



Шаг 1

- Отметьте предмет, (для каждого задания он один)

- Выберите класс из списка

- Выберите учеников в классе

- Нажмите кнопку


ВЫБРАТЬ ЗАДАНИЯ →



Шаг 2

- Выберите отдельные карточки для задания или урок целиком

Уроки разбиты по темам в том порядке, как они идут в курсе

При клике на кнопку  откроется карточка

- Нажмите кнопку

✓ ГОТОВО

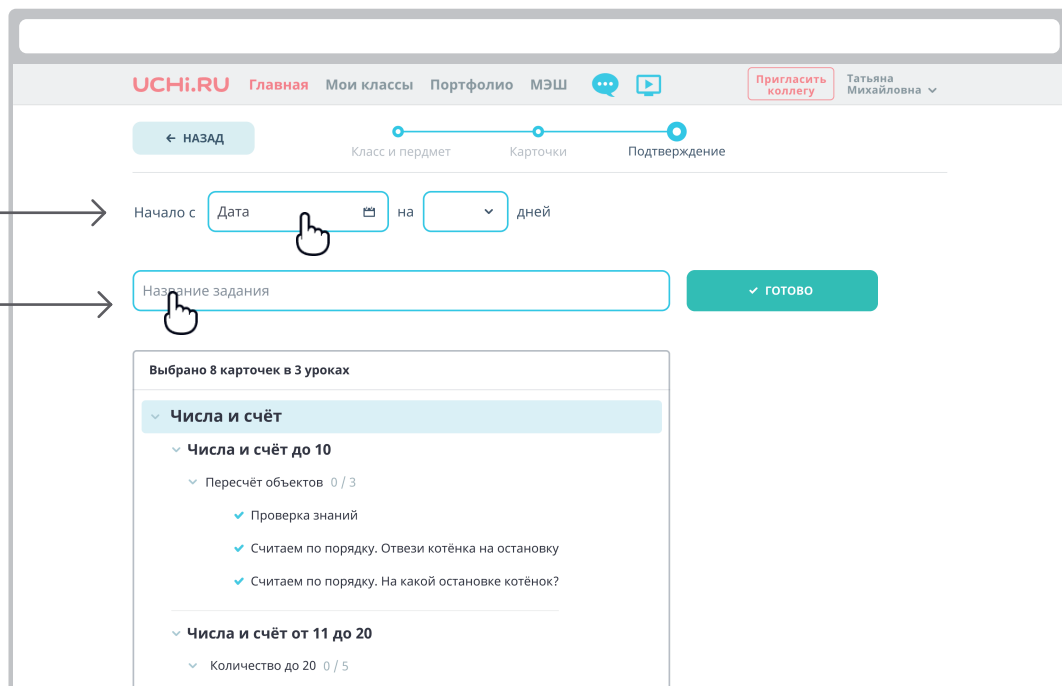


Шаг 3

Задайте дату старта и продолжительность в днях (не больше 10)

Придумайте название задания

Нажмите кнопку



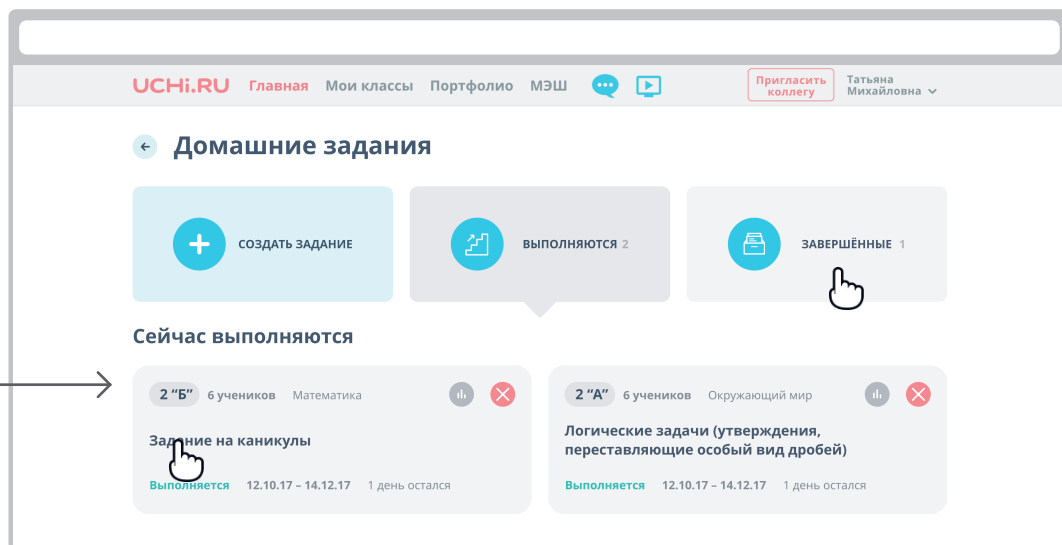
Списки созданных заданий

По умолчанию показываются задания, которые сейчас в работе

Чтобы посмотреть выполненные задания, нажмите плашку «Завершённые»

Чтобы проверить статистику, кликните на плашку задания

Чтобы удалить задание, нажмите

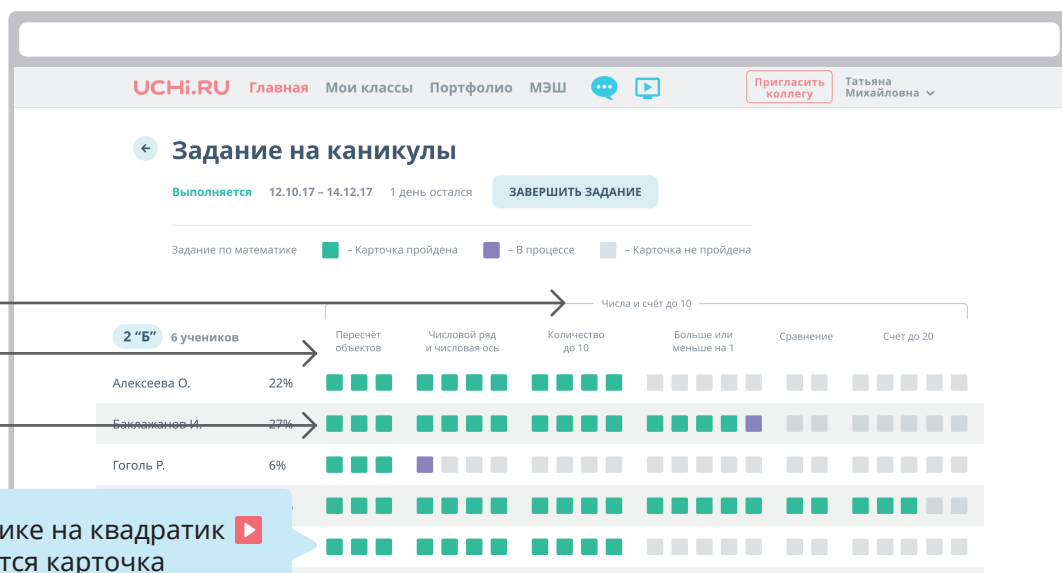


Статистика

Название темы

Название урока

Карточки



При клике на квадратик откроется карточка

Как ученику приступить к выполнению заданий от учителя?

В личном кабинете ученика есть кнопка “Задания от учителя”. Необходимо нажать ее и приступить к выполнению заданий.

The screenshot shows the Uchi.ru student interface. At the top, there is a navigation bar with the logo 'UCHI.RU', a user profile 'Зинаида Гришина', and links for 'Полная версия' and 'Выйти'. A notification banner at the top states 'Родитель должен подтвердить Ваш аккаунт!' with a 'Зарегистрировать родителя' button. Below this is a 'Марафон' (Marathon) section with a cartoon character and a progress table:

Task	Progress
1 Реши карточку	0
2	0
3	0

The main dashboard features several subject-based progress cards:

- Математика**: 0% пройдено 0 карточек из 336
- АБВ Русский язык**: 0% пройдено 0 карточек из 79
- Hi Английский язык**: 0% пройдено 0 карточек из 67
- Окружающий мир**: 0% пройдено 0 карточек из 115
- Программирование**: 0% пройдено 0 карточек из 91
- ВПР** (Математика, Русский язык, Окружающий мир)

At the bottom, there are three more cards: 'УСПЕЮ ВСЁ!' (Planning and goal achievement), 'Проходи квесты' (Get rewards), and 'Задания от учителя' (Tasks from teacher). The 'Задания от учителя' card is highlighted with a red box and a red arrow pointing to it. It shows 'Новых заданий пока нет' (No new tasks yet).